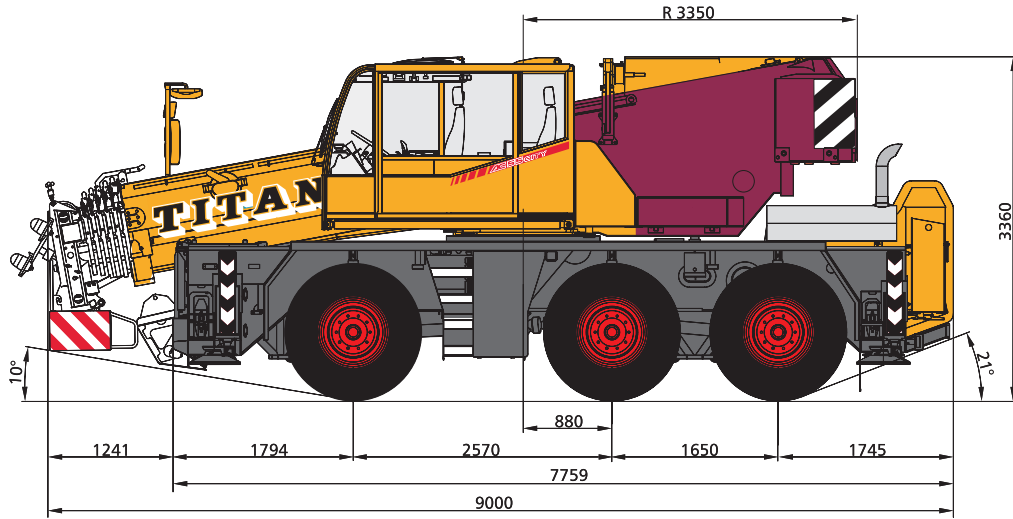
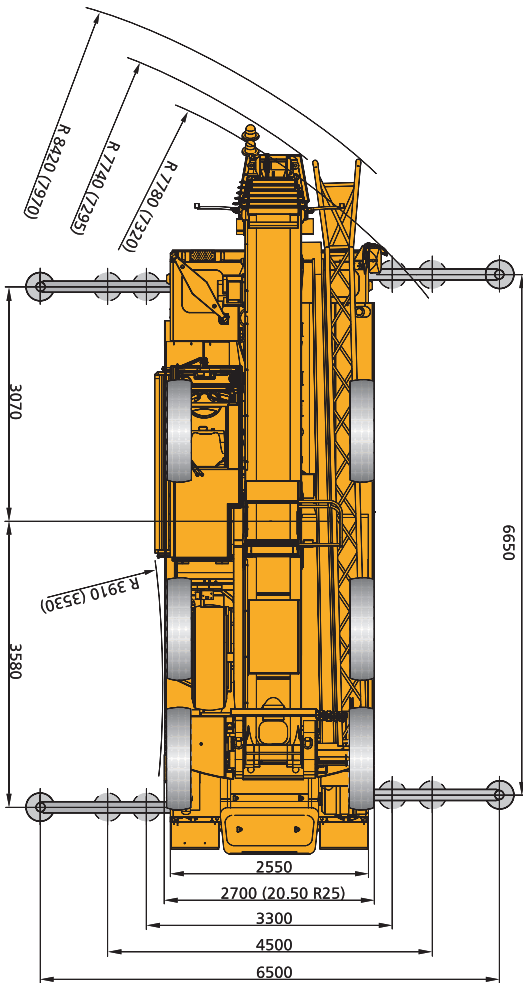


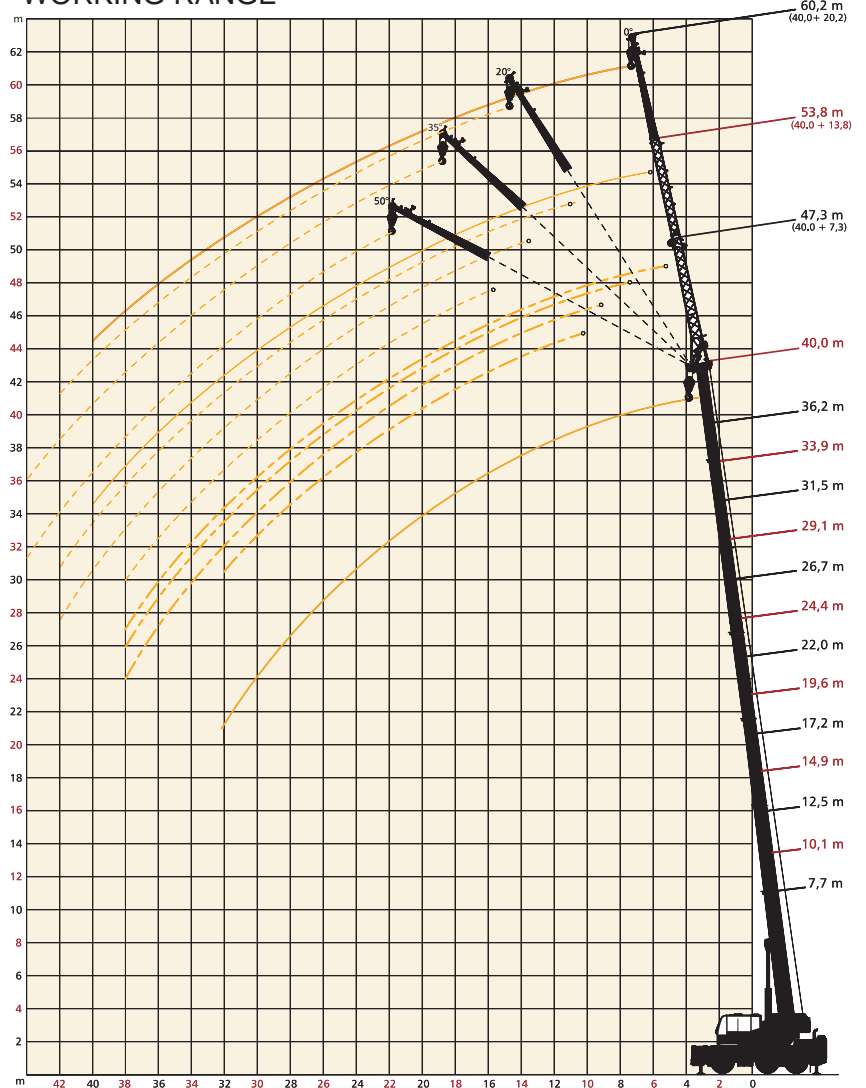
55 TONNE ALL TERRAIN CRANE



GENERAL DIMENSIONS




WORKING RANGE




55 TONNE ALL TERRAIN CRANE

LOAD RATINGS IN TONNES

8,8 t  **6,65 m x 6,50 m** **360°** **DIN/ISO**

		Main boom																	
Radius	m	7,7 ¹⁾	7,7	10,1	12,5	14,9	17,2	19,6	22,0	24,4	26,7	29,1	31,5	33,9	36,2	40,0	Radius		
	m	t	t	t	t	t	t	t	t	t	t	t	t	t	t	t	m		
3		55,0	49,8	47,2	44,7	41,1	38,9	36,9	34,2	-	-	-	-	-	-	-	3		
3,5		50,9	45,5	44,2	42,0	39,3	37,0	34,9	33,3	-	-	-	-	-	-	-	3,5		
4		44,2	41,5	41,6	39,6	37,9	35,1	33,3	31,6	26,6	-	-	-	-	-	-	4		
4,5		39,1	37,4	38,6	37,4	36,1	33,8	31,9	30,2	25,5	23,8	-	-	-	-	-	4,5		
5		-	-	35,4	35,5	34,2	32,7	30,8	28,9	24,4	22,6	-	-	-	-	-	5		
6		-	-	29,3	29,5	29,5	29,3	28,9	27,0	22,0	20,3	18,9	17,6	-	-	-	6		
7		-	-	25,0	25,0	25,0	25,4	25,2	24,9	19,8	18,5	17,2	16,2	14,9	-	-	7		
8		-	-	-	21,6	21,5	21,9	21,7	21,0	18,5	16,8	15,9	14,9	13,8	12,7	-	8		
9		-	-	-	18,0	18,1	18,0	17,7	17,3	17,4	15,6	14,5	13,8	12,9	11,9	10,6	9		
10		-	-	-	-	15,1	15,0	14,8	15,2	14,8	14,1	13,6	12,7	12,1	11,2	10,1	10		
11		-	-	-	-	13,0	12,8	13,2	13,0	12,6	12,2	12,0	11,9	11,3	10,5	9,5	11		
12		-	-	-	-	-	11,4	11,5	11,3	11,0	11,1	10,6	10,4	10,6	9,9	9,0	12		
13		-	-	-	-	-	-	10,3	10,1	9,9	10,1	9,8	9,3	9,6	9,3	9,4	8,6	13	
14		-	-	-	-	-	-	9,2	9,0	8,8	9,0	8,7	8,7	8,7	8,6	8,4	8,1	14	
15		-	-	-	-	-	-	-	8,1	8,2	8,0	7,9	8,0	7,8	7,6	7,5	7,5	15	
16		-	-	-	-	-	-	-	7,3	7,5	7,2	7,3	7,2	7,1	6,9	6,7	6,7	16	
17		-	-	-	-	-	-	-	-	6,8	6,6	6,7	6,6	6,4	6,2	6,1	6,1	17	
18		-	-	-	-	-	-	-	-	6,2	6,2	6,1	6,0	5,8	5,6	5,7	5,5	18	
19		-	-	-	-	-	-	-	-	-	5,7	5,6	5,5	5,5	5,3	5,2	5,0	19	
20		-	-	-	-	-	-	-	-	-	5,2	5,0	5,1	4,9	4,9	4,7	4,5	20	
22		-	-	-	-	-	-	-	-	-	-	4,4	4,5	4,3	4,2	4,0	3,7	22	
24		-	-	-	-	-	-	-	-	-	-	-	3,9	3,7	3,5	3,3	3,1	24	
26		-	-	-	-	-	-	-	-	-	-	-	-	3,4	3,2	3,0	2,6	26	
28		-	-	-	-	-	-	-	-	-	-	-	-	-	2,8	2,6	2,4	2,1	28
30		-	-	-	-	-	-	-	-	-	-	-	-	-	-	2,2	2,0	1,8	30
32		-	-	-	-	-	-	-	-	-	-	-	-	-	-	-	1,7	1,4	32
34		-	-	-	-	-	-	-	-	-	-	-	-	-	-	-	-	1,2	34
36		-	-	-	-	-	-	-	-	-	-	-	-	-	-	-	-	0,9	36
38		-	-	-	-	-	-	-	-	-	-	-	-	-	-	-	-	-	38
Capacities		29,1	29,1	22,0	16,6	11,5	9,0	7,1	5,7	4,8	3,9	3,3	2,7	2,0	1,4	0,9	Capacities		

3,6 t  **6,65 m x 6,50 m** **360°** **DIN/ISO**

		Main boom																
Radius	m	7,7 ¹⁾	7,7	10,1	12,5	14,9	17,2	19,6	22,0	24,4	26,7	29,1	31,5	33,9	36,2	40,0	Radius	
	m	t	t	t	t	t	t	t	t	t	t	t	t	t	t	t	m	
3		55,0	49,5	47,2	44,7	41,1	38,9	36,9	34,2	-	-	-	-	-	-	-	3	
3,5		47,6	44,8	44,2	42,0	39,3	37,0	34,9	33,3	-	-	-	-	-	-	-	3,5	
4		41,3	40,9	41,4	39,6	37,9	35,1	33,3	31,6	26,6	-	-	-	-	-	-	4	
4,5		36,5	36,5	37,0	37,1	36,1	33,8	31,9	30,2	25,5	23,8	-	-	-	-	-	4,5	
5		-	-	33,3	33,2	33,5	32,7	30,8	28,9	24,4	22,6	-	-	-	-	-	5	
6		-	-	27,5	27,6	27,6	28,0	26,3	24,6	22,0	20,3	18,9	17,6	-	-	-	6	
7		-	-	21,4	22,1	22,3	22,2	21,0	19,6	19,4	17,7	17,1	16,2	14,9	-	-	7	
8		-	-	-	17,1	17,3	17,2	16,9	17,1	16,1	15,0	14,7	14,0	13,8	12,7	-	8	
9		-	-	-	13,9	14,0	13,9	14,3	14,0	13,7	13,5	12,5	12,4	12,0	11,8	10,6	9	
10		-	-	-	-	11,6	12,1	11,9	11,7	11,9	11,6	11,3	11,1	10,7	10,2	9,9	10	
11		-	-	-	-	-	10,2	10,3	10,2	10,1	9,9	10,1	9,9	9,4	9,0	8,7	11	
12		-	-	-	-	-	8,9	8,9	9,0	8,7	8,9	8,7	8,6	8,3	8,1	7,7	12	
13		-	-	-	-	-	7,9	8,0	7,8	7,9	7,8	7,6	7,6	7,4	7,3	6,8	13	
14		-	-	-	-	-	7,1	7,0	7,0	6,9	6,7	6,8	6,6	6,6	6,4	6,1	14	
15		-	-	-	-	-	-	6,4	6,3	6,2	6,1	6,2	6,1	5,9	5,7	5,4	15	
16		-	-	-	-	-	-	5,8	5,7	5,7	5,5	5,6	5,4	5,3	5,0	4,8	16	
17		-	-	-	-	-	-	-	5,1	5,1	5,0	5,0	4,9	4,7	4,5	4,3	17	
18		-	-	-	-	-	-	-	4,7	4,6	4,5	4,6	4,4	4,2	4,0	3,8	18	
19		-	-	-	-	-	-	-	4,3	4,2	4,1	4,1	4,0	3,8	3,6	3,4	19	
20		-	-	-	-	-	-	-	-	3,9	3,7	3,8	3,6	3,5	3,2	3,0	20	
22		-	-	-	-	-	-	-	-	-	3,1	3,2	3,0	2,8	2,6	2,4	22	
24		-	-	-	-	-	-	-	-	-	-	2,6	2,5	2,3	2,1	1,9	24	
26		-	-	-	-	-	-	-	-	-	-	-	2,2	2,0	1,9	1,4	26	
28		-	-	-	-	-	-	-	-	-	-	-	-	1,7	1,5	1,1	28	
30		-	-	-	-	-	-	-	-	-	-	-	-	-	1,2	1,0	0,8	30
32		-	-	-	-	-	-	-	-	-	-	-	-	-	-	0,8	32	
34		-	-	-	-	-	-	-	-	-	-	-	-	-	-	-	34	
Capacities		29,1	29,1	21,1	12,9	9,1	6,9	5,4	4,3	3,4	2,7	2,2	1,6	1,0	0,6	-	Capacities	